

*Norge er blant de raskeste når det gjelder
biotilsvarende legemidler, men ikke like
gode når det gjelder ny innovasjon*

**Evaluering av tilgang på nye innovative
legemidler i Norge**



Per Troein
VP Strategic Partners



Ida Gustafsson
Engagement Manager



IQVIA (NYSE:IQV) is a leading global provider of advanced analytics, technology solutions and clinical research services to the life sciences industry dedicated to creating intelligent connections that deliver unique and actionable insights. With approximately 70,000 employees, IQVIA conducts operations in more than 100 countries. Learn more at www.iqvia.com.

Fokuset har vært å se på tilgjengelighet og nivået av nye innovative legemidler over tid

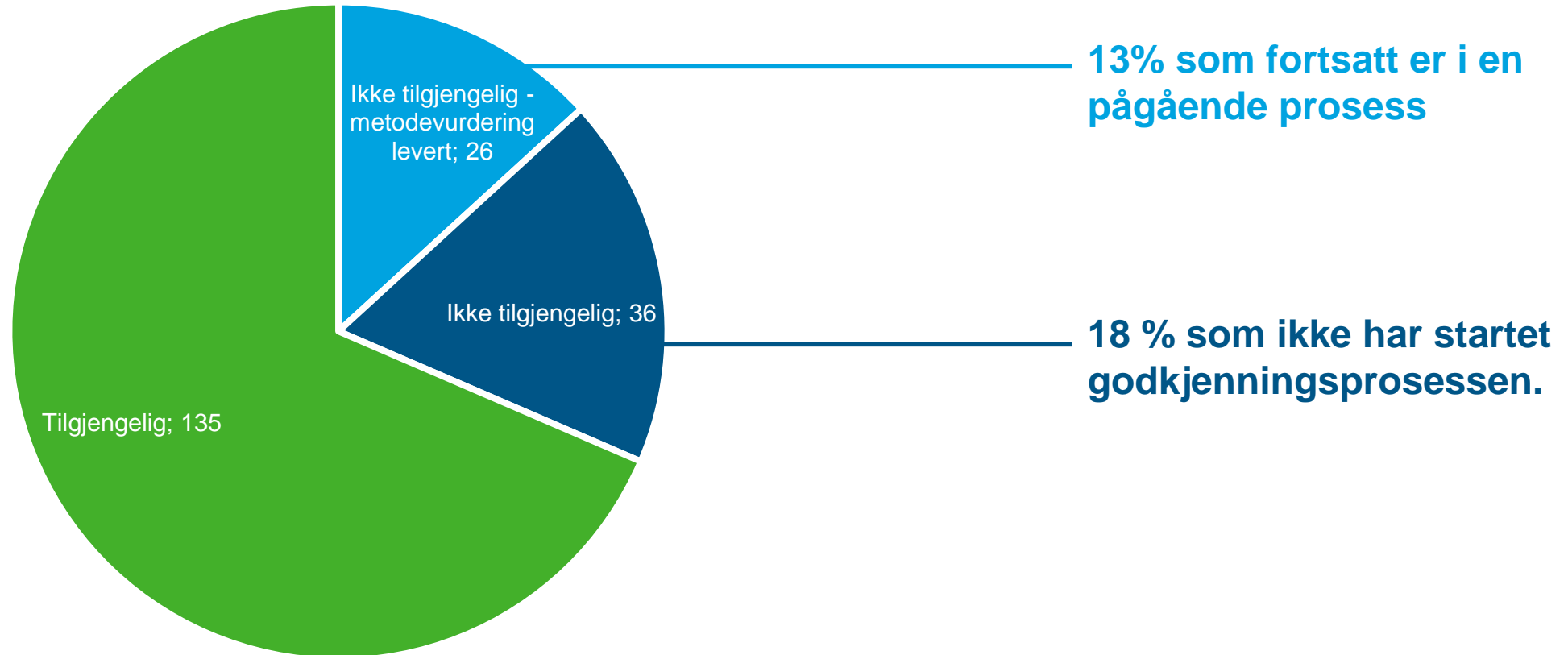
Norges IRP land er inkludert i analysen



- Undersøke **tilgjengeligheten** av nye innovative substanser lansert mellom 2015-2019
- Vurdere **opptaket** av innovasjon i Norge av de sykehusfinansierte produktene lansert mellom 2017-2020
- Tilgjengelighet er i denne studien basert på salg

1/3 av produktene som er EMA godkjent er ikke tilgjengelige

Produkter godkjent av EMA 2015-2019 (197)



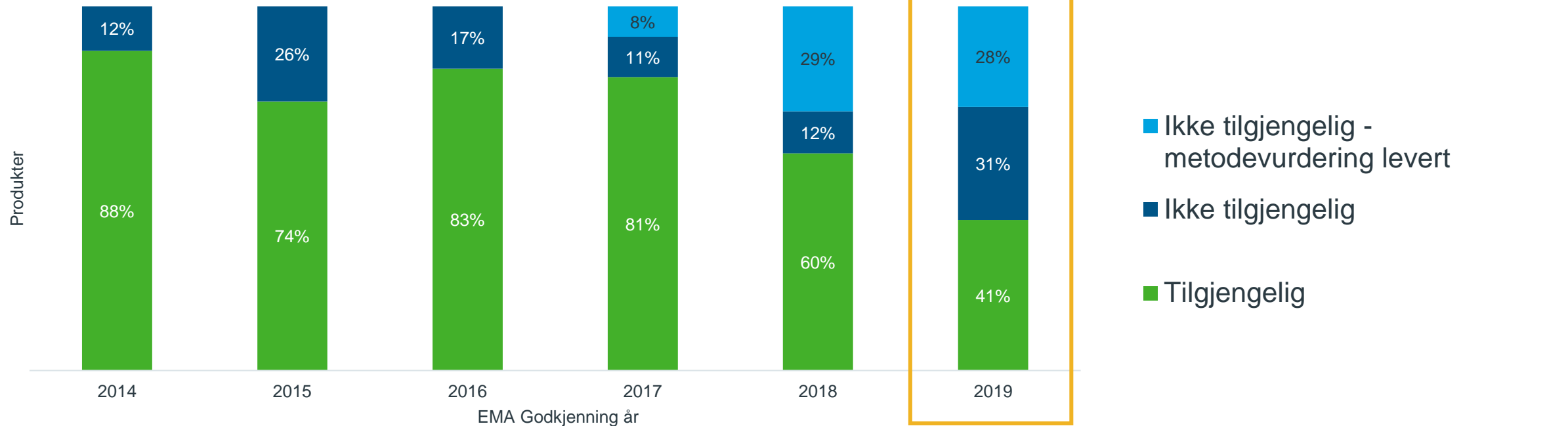
*Tilgjengelighet er definert som produkter som har identifiserbare salg i Norge

Kilde: IQVIA MIDAS® 2015-2019, EMA

Andelen tilgjengelige produkter har gått ned

Flertallet av produktene som ikke er tilgjengelige ble EMA godkjent i 2018, 2019

Produkter tilgjengelig vs Ikke tilgjengelig i Norge etter EMA godkjenning år



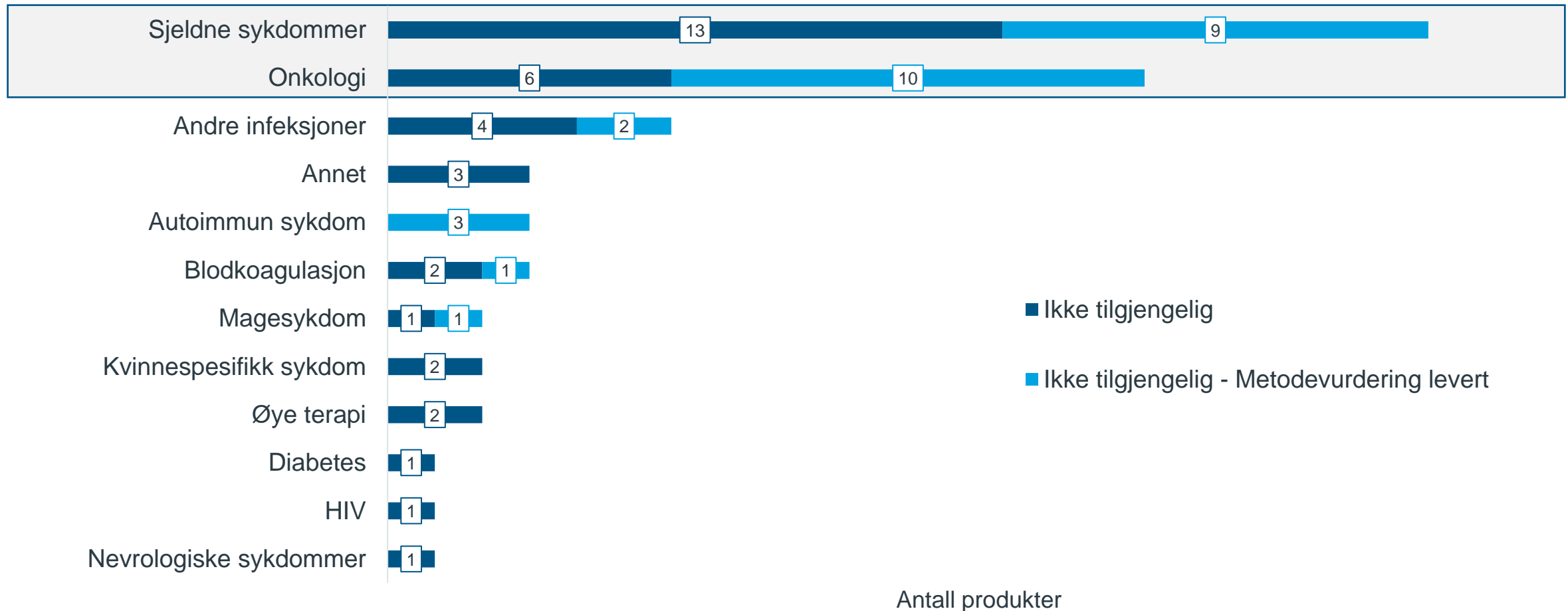
*Tilgjengelighet er definert som produkter som har identifiserbare salg i Norge

Kilde: IQVIA MIDAS® 2015-2019, EMA

Evaluering av tilgang på nye innovative legemidler i Norge

Høyest nivå av utilgjengelige nye legemidler er i sjeldne sykdommer og onkologi

Ikke-tilgjengelige produkter i Norge etter indikasjon

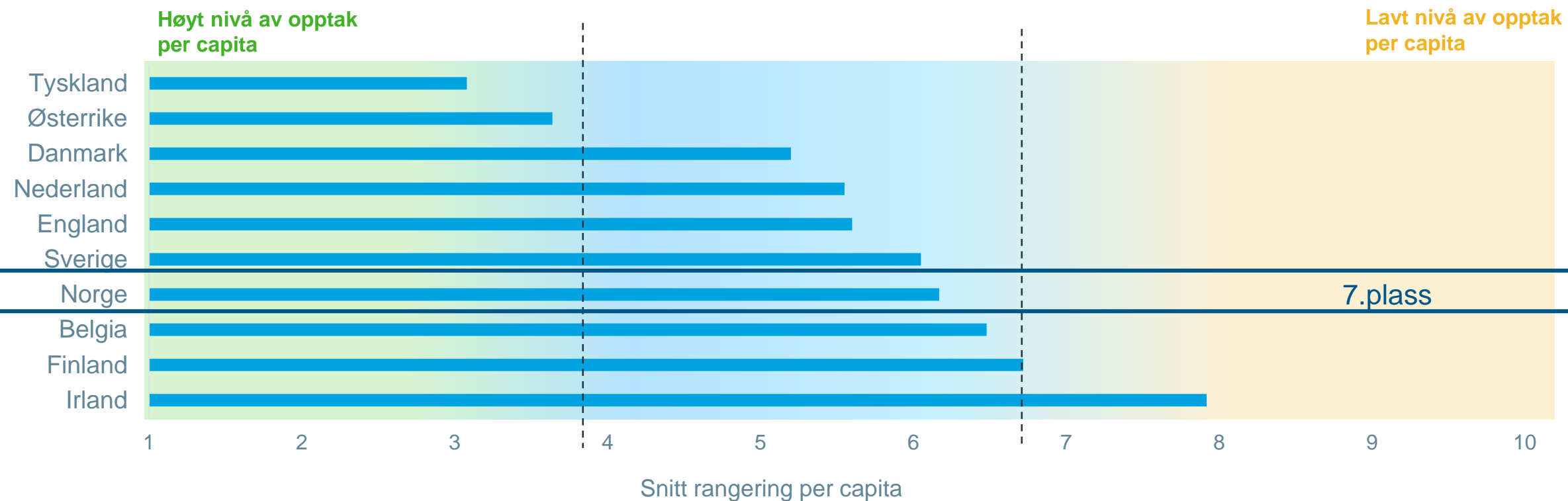


Kilde: IQVIA MIDAS® 2015-2019

Evaluering av tilgang på nye innovative legemidler i Norge

Norge har et under gjennomsnittlig nivå av opptak

Gjennomsnittlig posisjon, opptak etter 3 år/totalt

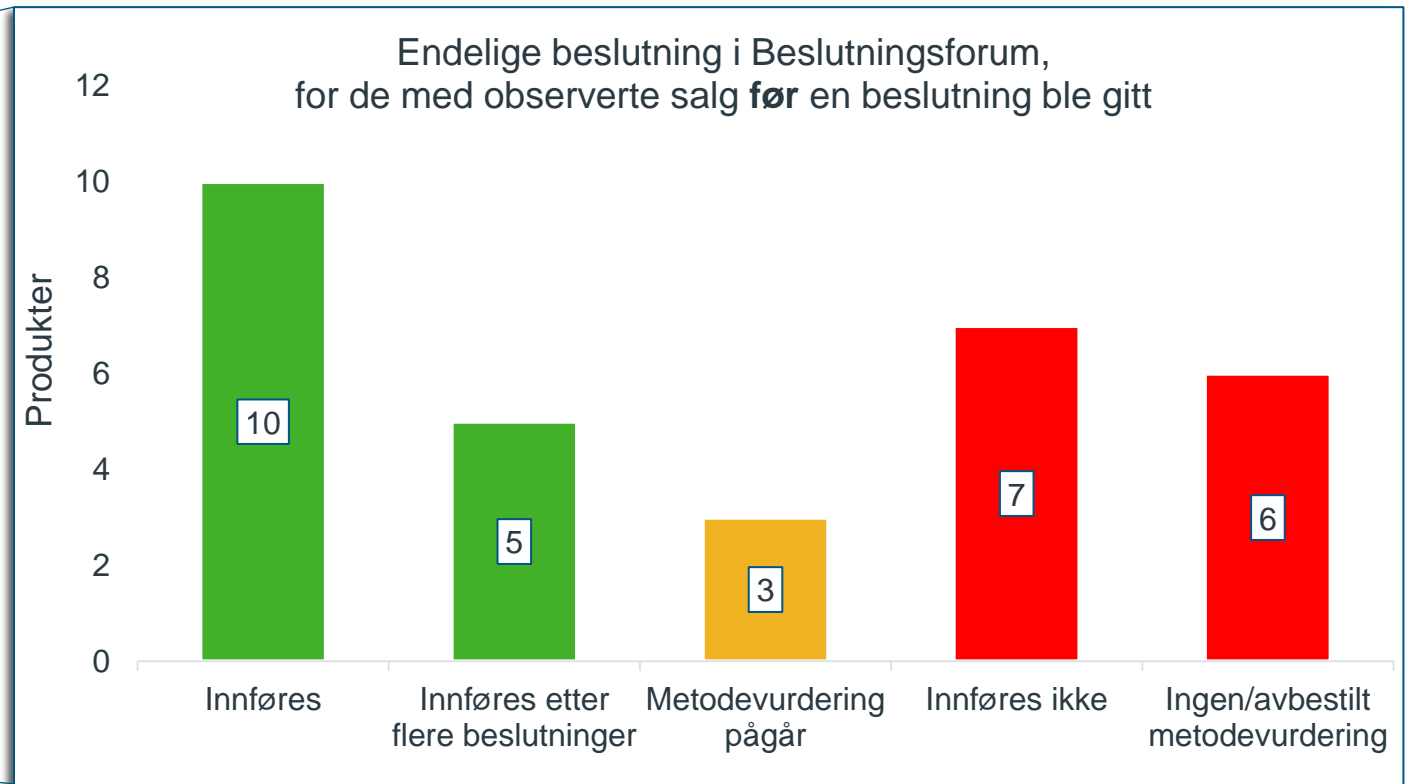
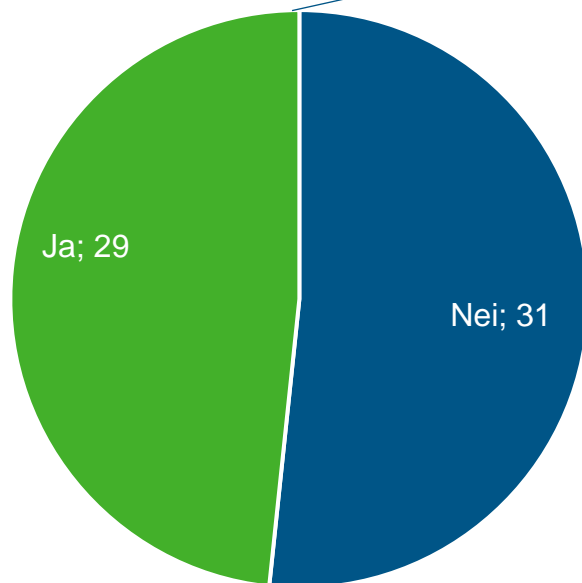


Høy tilgjengelighet	Bruken per capita er enten høyest, annen, eller, tredje høyest sammenlignet 3 år etter første observerte salg i et referanseland	Rangering:1,2,3
Medium tilgjengelighet	Bruken per capita er enten fjerde, femte, eller, sjette høyest sammenlignet 3 år etter første observerte salg i et referanseland.	Rangering:4,5,6
Lav tilgjengelighet	Bruken per capita er enten syvende, åttende, niende eller lavest sammenlignet 3 år etter første observerte salg i et referanseland	Rangering: 7,8,9,10

Kilde: IQVIA MIDAS® 2017-2020

52 % av produktene hadde ikke fått en beslutning i Beslutningsforum ved første observerte salg

Produkter som var gitt en beslutning av Beslutningsforum på tidspunktet for første observerte salg *



*Ikke inkludert produkter flyttet fra blåresept

Hva kan forårsake potensielt lange tider i Norge?

- **En flod av nye produkter** - De siste årene har vi sett flere produkter (86) og mange av dem er for små pasientgrupper (30 %)
- **Nye utviklings-paradigm** - EMA godkjenning skjer på foreløpige data
- **Forventninger til søknader** - Har selskapene den nødvendige informasjonen tilgjengelig?
- **Kapasitet hos Nye Metoder** - Hvor mange “innovative” søknader kan håndteres per år?



Spørsmål?